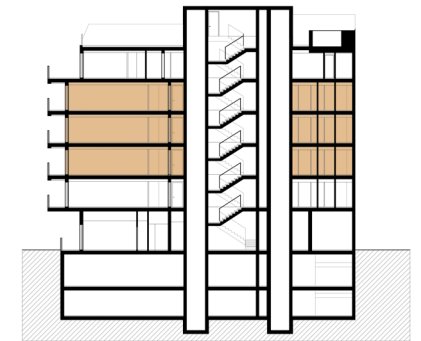
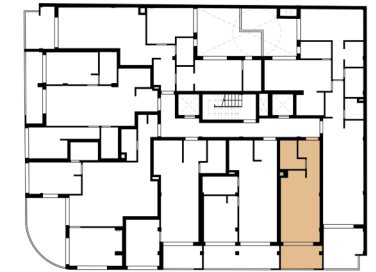
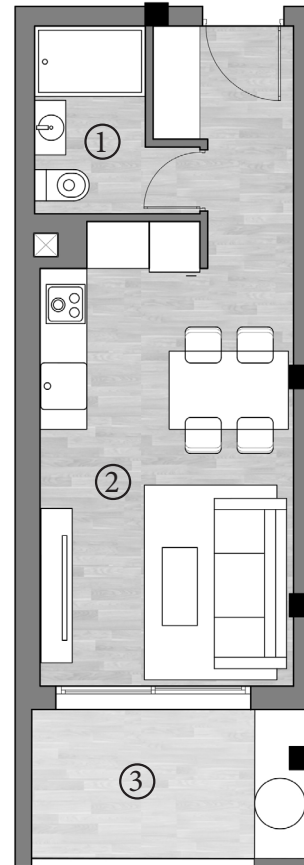


n °	ESTANCIA	SUP. ÚTIL
1	Baño 1	4,02
2	Estar - Comedor- Cocina- Dormitorio	22,68
TOTAL SUP. ÚTIL INTERIOR		26,70 m²
3	Terraza 1(100%)	6,53
TOTAL SUP. ÚTIL EXTERIOR		6,53 m²
TOTAL SUP. ÚTIL TOTAL		33,23 m²

SUPERFICIES CONSTRUIDAS	
Sup. Construida Interior	32,02
Sup. Construida Exterior	7,06
TOTAL SUP. CONSTRUIDA	39,08 m²
PP Zonas Comunes	6,55
TOTAL SUP. CONSTRUIDA VIVIENDA + PP ZONAS. COMUNES	45,63 m²



Plano orientativo sujeto a modificaciones en proyecto. No constituye un documento contractual. Será sustituido por otro en el momento de la firma de la compra-venta.

La distribución de los muebles de cocina, como del resto de la decoración, es meramente orientativa.